







**SCANIA**

	B/D		Cyl.	ccm	kW	PS	Compr. Ratio	Pos.
1	2	3	4	5	6	7	8	9
DS 11.01	D[A]	127.00	6	11022 ccm	184-213 Kw	250-290 PS	15:1	1
DS 11.02	D[LA]	127.00	6	11022 ccm	224-232 kW	305-315 PS	15:1	1
DS 11.14	D[A]	127.00	6	11022 ccm	206 kW	280 PS	15:1	1
DS 11.15	D[A]	127.00	6	11022 ccm	224 kW	305 PS	15:1	1
DS 11.16	D[A]	127.00	6	11022 ccm	224 kW	305 PS	15:1	1
DS 11.18	D[LA]	127.00	6	11022 ccm	254-267 kW	345-363 PS	15:1	1
DSC 11.01	D[LA]	127.00	6	11022 ccm	245 kW	333 PS	15:1	1
DS 11.34	D[A]	127.00	6	11022 ccm	228 Kw	310 PS	16:1	2
DS 11.71	D[A]	127.00	6	11022 ccm	189 kW	257 PS	16:1	2
DS 11.72	D[A]	127.00	6	11022 ccm	230 kW	313 PS	16:1	2
DS 11.73	D[A]	127.00	6	11022 ccm	230-232 kW	313-315 PS	16:1	2
DS 11.74	D[A]	127.00	6	11022 ccm	189 kW	257 PS	16:1	2
DSC 11.02	D[LA]	127.00	6	11022 ccm	267 kW	363 PS	16:1	2
DSC 11.12	D[LA]	127.00	6	11022 ccm	254 kW	345 PS	16:1	2
DSC 11.13	D[LA]	127.00	6	11022 ccm	265-267 kW	360-363 PS	16:1	2
DSC 11.16	D[LA]	127.00	6	11022 ccm	230-239 kW	313-325 PS	16:1	2
DSC 11.16 B	D[LA]	127.00	6	11022 ccm	239 kW	325 PS	16:1	2
DSC 11.17	D[LA]	127.00	6	11022 ccm	235 kW	320 PS	16:1	2
DSC 11.17 B	D[LA]	127.00	6	11022 ccm	235 kW	320 PS	16:1	2
DSC 11.18	D[LA]	127.00	6	11022 ccm	254-267 kW	345-363 PS	16:1	2
DSC 11.18 B	D[LA]	127.00	6	11022 ccm	267 kW	363 PS	16:1	2

**SCANIA**

	YEAR		B/D	Pos.		YEAR		B/D	Pos.
BN 113	06.1990 → 08.1998	DS 11.34	D	2	P 112	07.1982 → 11.1990	DSC 11.01	D	1
BR 112	09.1978 → 12.1991	DS 11.01	D	1	P 112	06.1987 → 05.1988	DS 11.72	D	2
BR 112	09.1978 → 12.1991	DS 11.14	D	1	P 112	06.1987 → 05.1988	DS 11.73	D	2
BR 112	07.1981 → 12.1991	DS 11.15	D	1	P 112	12.1986 → 05.1988	DSC 11.02	D	2
CN 113	01.1990 → 08.1998	DS 11.34	D	2	P 112	06.1987 → 05.1988	DSC 11.12	D	2
CN 113	01.1990 → 08.1998	DS 11.74	D	2	P 112	06.1987 → 05.1988	DSC 11.18	D	2
CR 112	09.1978 → 12.1982	DS 11.01	D	1	P 113	06.1988 → 05.1997	DS 11.34	D	2
CR 112	09.1978 → 12.1982	DS 11.14	D	1	P 113	05.1988 → 12.2000	DS 11.73	D	2
CR 112	07.1981 → 12.1992	DS 11.15	D	1	P 113	05.1988 → 02.1995	DSC 11.12	D	2
ENGINE	04.1981 → 12.1998	DS 11.15	D	1	P 113	05.1988 → 02.1995	DSC 11.13	D	2
ENGINE	01.1981 → 05.1988	DS 11.16	D	1	P 113	05.1988 → 02.1995	DSC 11.16	D	2
ENGINE	06.1989 →	DS 11.34	D	2	P 113	11.1991 → 02.1995	DSC 11.17	D	2
ENGINE	01.1991 → 06.1991	DSC 11.18	D	2	P 113	01.1990 → 12.1991	DSC 11.18	D	2
F 112	10.1981 → 01.1995	DS 11.15	D	1	R 112	01.1981 → 05.1988	DS 11.14	D	1
F 113	06.1990 → 08.1998	DS 11.34	D	2	R 112	01.1981 → 05.1988	DS 11.15	D	1
G 112	01.1981 → 05.1988	DS 11.14	D	1	R 112	01.1981 → 05.1988	DS 11.18	D	1
G 112	01.1981 → 05.1988	DS 11.15	D	1	R 112	10.1982 → 05.1988	DSC 11.01	D	1
G 112	10.1981 → 05.1988	DS 11.18	D	1	R 112	06.1987 → 05.1988	DS 11.72	D	2
G 112	10.1982 → 05.1988	DSC 11.01	D	1	R 112	06.1987 → 05.1988	DS 11.73	D	2
G 112	06.1987 → 05.1988	DS 11.72	D	2	R 112	12.1986 → 05.1988	DSC 11.02	D	2
G 112	06.1987 → 05.1988	DS 11.73	D	2	R 112	06.1987 → 05.1988	DSC 11.12	D	2
G 112	12.1986 → 05.1988	DSC 11.02	D	2	R 112	06.1987 → 05.1988	DSC 11.18	D	2
G 112	06.1987 → 05.1988	DSC 11.12	D	2	R 113	06.1988 → 05.1997	DS 11.34	D	2
G 112	06.1987 → 05.1988	DSC 11.18	D	2	R 113	05.1988 → 05.1997	DS 11.73	D	2
K 112	04.1982 → 11.199	DS 11.15	D	1	R 113	05.1988 → 02.1995	DSC 11.12	D	2
K 112	07.1982 → 11.199	DSC 11.01	D	1	R 113	05.1988 → 02.1995	DSC 11.13	D	2
K 113	07.1990 → 08.1998	DS 11.18	D	1	R 113	05.1988 → 02.1995	DSC 11.16	D	2
K 113	01.1990 → 12.1999	DSC 11.01	D	1	R 113	11.1991 → 02.1995	DSC 11.17	D	2
K 113	01.1990 → 08.1998	DS 11.34	D	2	R 113	11.1991 → 05.1997	DSC 11.18	D	2
K 113	09.1991 → 06.1992	DS 11.73	D	2	S 112	10.1981 → 10.1991	DS 11.15	D	1
K 113	07.1990 → 08.1998	DS 11.74	D	2	T 112	05.1980 → 05.1988	DS 11.01	D	1
K 113	07.1990 → 08.1998	DSC 11.13	D	2	T 112	05.1980 → 05.1988	DS 11.02	D	1
K 113	05.1982 → 08.1998	DSC 11.16 B	D	2	T 112	10.1982 → 05.1988	DS 11.14	D	1
K 113	07.1990 → 08.1998	DSC 11.17	D	2	T 112	01.1981 → 10.1992	DS 11.15	D	1
K 113	07.1990 →	DSC 11.17 B	D	2	T 112	01.1981 → 05.1988	DS 11.18	D	1
K 113	07.1990 → 08.1998	DSC 11.18	D	2	T 112	10.1982 → 05.1988	DSC 11.01	D	1
K 113	07.1990 →	DSC 11.18 B	D	2	T 112	06.1987 → 05.1988	DS 11.72	D	2
L 113	01.1990 → 08.1998	DS 11.34	D	2	T 112	06.1987 → 05.1988	DS 11.73	D	2
L 113	01.1990 → 08.1998	DS 11.74	D	2	T 112	06.1987 → 05.1988	DSC 11.12	D	2
N 113	09.1991 → 08.1998	DS 11.34	D	2	T 113	06.1988 → 05.1997	DS 11.34	D	2
N 113	05.1990 → 08.1998	DS 11.71	D	2	T 113	05.1988 → 05.2000	DS 11.73	D	2
N 113	09.1991 → 06.1992	DS 11.73	D	2	T 113	05.1988 → 05.1989	DSC 11.12	D	2
N 113	09.1991 → 08.1998	DS 11.74	D	2	T 113	05.1988 → 05.2000	DSC 11.13	D	2
P 112	01.1981 → 05.1988	DS 11.14	D	1	T 113	05.1988 → 05.2000	DSC 11.16	D	2
P 112	01.1981 → 05.1988	DS 11.15	D	1	T 113	11.1991 → 02.1995	DSC 11.17	D	2
P 112	10.1981 → 05.1988	DS 11.18	D	1	T 113	06.1988 → 05.2000	DSC 11.18	D	2



SCANIA

1	2	3	4	5	6	7	8	9	10
127.00									1
DS 11 01		09.1978→05.1988	D [LA]	6	11022 ccm	184-213 kW	250-290 PS	15:1	145 mm
DS 11 02,14,15,18		09.1978→05.1988	D [LA]	6	11022 ccm	184-267 kW	250-363 PS	15:1	145 mm
DSC 11 01		07.1982→11.1990	D [LA]	6	11022 ccm	245 kW	333 PS	15:1	145 mm
6 127.00 	GL 156.26 KH 98.76 MT -27.06 VT -2.96 RTK,G	50.00 108.00		2.385 2.385 4.747					
110-0921-000		210-0921-000		-		127.000	-	521-0921-000	-
127.00									2
DS 11 34,71,72,73		06.1987→08.1998	D [A]	6	11022 ccm	189-232 kW	257-315 PS	16:1	145 mm
DS 11 02,12,13,16,17,18		09.1978→05.1988	D [LA]	6	11022 ccm	184-267 kW	250-363 PS	15:1	145 mm
6 127.00 	GL 156.26 KH 98.76 MT -24.5 VT -2.96 RTK,G	50.00 108.00		3.500 2.385 4.747					
110-0922-000		210-0921-000		-		127.000	-	521-0922-000	-